

Prueba de Alergia para Perros

Instrucciones para la Recolección de Muestras

Notas importantes:

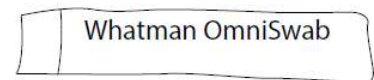
- Su perro **NO** debe tomar ningún antihistamínico ni ninguna medicación oral a base de esteroides durante un mínimo de 48 horas y preferiblemente 14 días antes de tomar la muestra.
- Envíe su muestra por correo el mismo día que la tome.
- **NO olvide REGISTRAR a su mascota a través del enlace proporcionado a su correo electrónico.**
- Descargue sus resultados desde su cuenta en línea.

- 1** Coloque el tubo pequeño con líquido (C) a un lado, pero téngalo a mano.

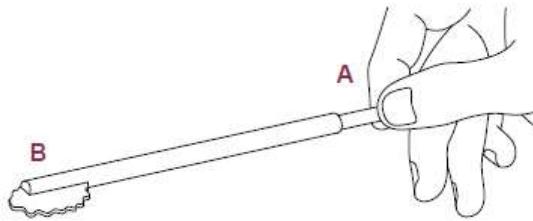


- 2** Abra el OmniSwab desde la parte posterior del paquete de hisopos. Saque el hisopo estéril de su empaque sujetándolo por el mango. No toque la punta del hisopo.

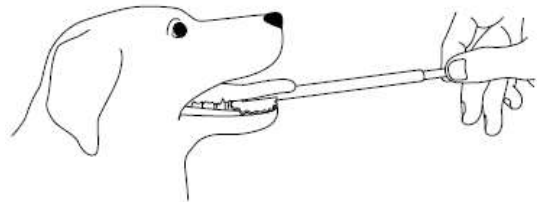
Despegue desde aquí




- 3** Sujete el hisopo por el mango (A) con la cabeza del hisopo (B) en dirección contraria a usted. Puede desechar el empaque.



- 4** Sujete firmemente el hisopo por el mango (A) e introduzca la cabeza del hisopo (B) en la boca de su perro. El objetivo es que la cabeza del hisopo esté lo más mojada posible. Colóquelo debajo de la lengua, a un lado de la boca o dentro de la mejilla durante 1 minuto y medio para obtener una buena muestra. Nota: No es necesario frotar el hisopo, sólo empaparlo.



- 5** Abra con cuidado el pequeño tubo con líquido (C). Sostenga el mango del hisopo (A) sobre la abertura del tubo. Empuje hacia abajo el extremo del mango (A) para expulsar la cabeza del hisopo (B) en el tubo (C). Puede desechar el mango una vez que la cabeza del hisopo con la muestra de su perro esté dentro del tubo.



- 6 PASO FINAL: ¡Lo ha logrado!**

Asegúrese de que el tubo está bien cerrado y agítelo para asegurarse de que la muestra está sumergida en el líquido. Coloque el tubo en el pequeño sobre protegido con burbujas. Coloque el sobre protegido con burbujas y el formulario de recolección de muestras dentro del sobre de devolución. Envíe las muestras de su perro por correo certificado. Los resultados pueden descargarse desde su cuenta en línea utilizando el código de referencia de su caso en un plazo de 2 a 3 semanas desde la recepción de la muestra en el laboratorio.

